

## 2013年3月期第1四半期 決算カンファレンスコール

2012年7月30日(月)

船井電機株式会社

証券コード 6839

## . 決算概要(連結)

1. 第1四半期(12年4-6月) 決算概要
2. 機器別売上高
3. DVD関連製品の売上高
4. テレビ関連機器の売上高
5. 仕向地別売上高
6. 営業利益増減要因
7. 財務の状況
8. 棚卸資産
9. 設備投資額・減価償却費・研究開発費

# 1. 第1四半期(12年4月-6月)決算概要

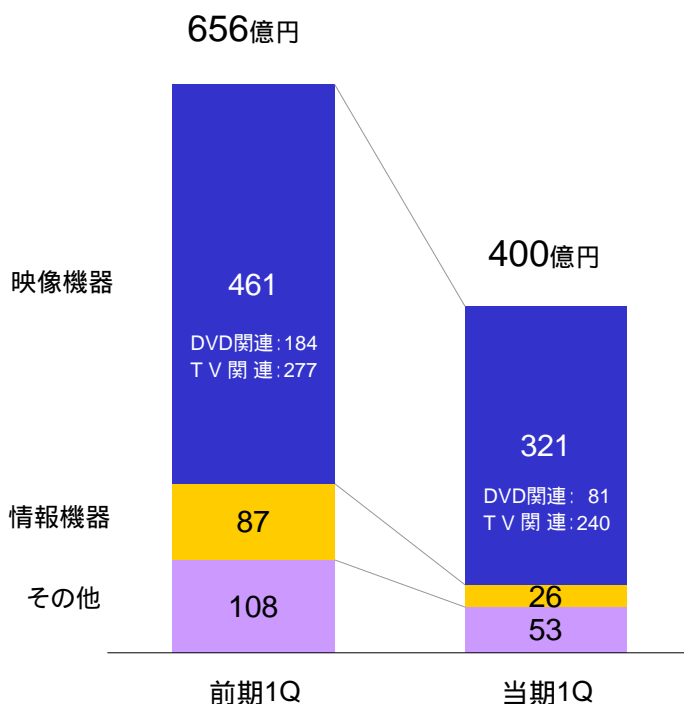
(単位:億円)

	前期実績	当期実績	前年同期比 ( )は増減率
売上高	656	400	256 ( 39.0%)
営業利益 (営業利益率)	3 (0.5%)	9 ( 2.4%)	12 11 ( 1) 8 ( 3)
経常利益 (経常利益率)	0 (0.1%)	20 ( 5.1%)	20 +2 ( 2) +25 ( 4)
四半期純利益 (四半期純利益率)	23 ( 3.6%)	18 ( 4.6%)	+5
期中平均レート (対米国ドル)	81. <sup>23</sup> 円	79. <sup>80</sup> 円	

( 1) 受取利息+1、為替差損 13、その他+1 ( 3) 支払利息減+1、為替差損増 10、その他+1  
 ( 2) 特別損失 1、法人税等他+3 ( 4) 特別損失増 1、法人税等他減+17、過年度法人税減+9

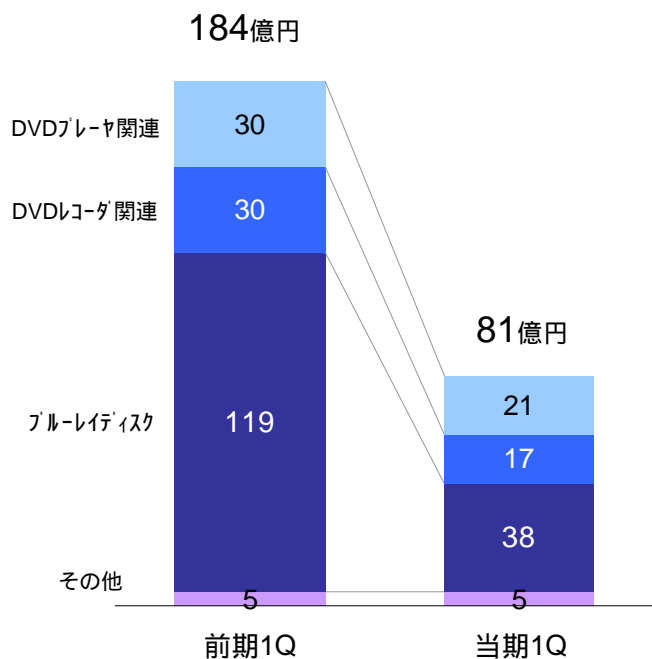
月末レート (対米国ドル)	11年3月	11年6月	12年3月	12年6月
	83. <sup>15</sup> 円	80. <sup>73</sup> 円	82. <sup>19</sup> 円	79. <sup>31</sup> 円

# 2. 機器別売上高



前年同期比	
映像機器	: 140億円 ( 30.5%)
DVD関連	: 103億円 ( 56.0%)
TV関連	: 37億円 ( 13.4%)
情報機器	: 61億円 ( 69.4%)
その他	: 55億円 ( 50.9%)
<b>合計</b>	<b>: 256億円 ( 39.0%)</b>

### 3 . DVD関連製品の売上高



#### DVDプレーヤ関連    DVDレコーダ関連

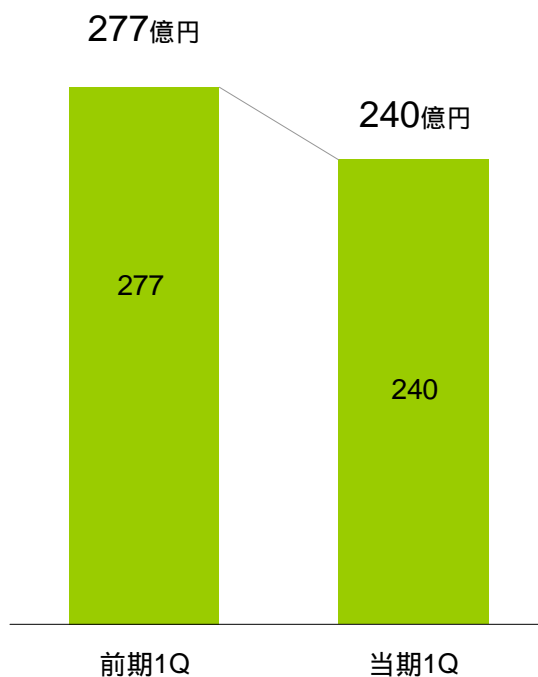
・プレーヤ、レコーダ共に減少

#### ブルーレイディスク

・プレーヤは微増となったものの、レコーダが大きく減少

前年同期比	
DVDプレーヤ関連	9億円 ( 30.0%)
DVDレコーダ関連	13億円 ( 43.3%)
ブルーレイディスク	81億円 ( 68.1%)
その他	- 億円 ( - )
<b>合計</b>	<b>103億円 ( 56.0%)</b>

### 4 . テレビ関連機器の売上高

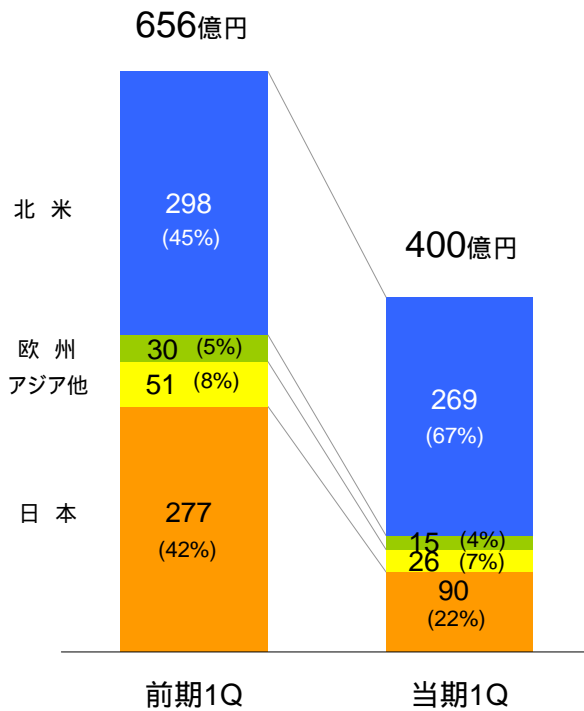


#### 液晶テレビ

・米国向け売上は堅調に推移したものの、日本向けの減収が大きく、全体では減少

前年同期比	
液晶テレビ	37億円 ( 13.4%)

## 5. 仕向地別売上高



### 北米

・液晶テレビ、ブルーレイディスクプレーヤは増収となったものの、その他DVD関連製品、情報機器が減収となり全体では減少

### 日本

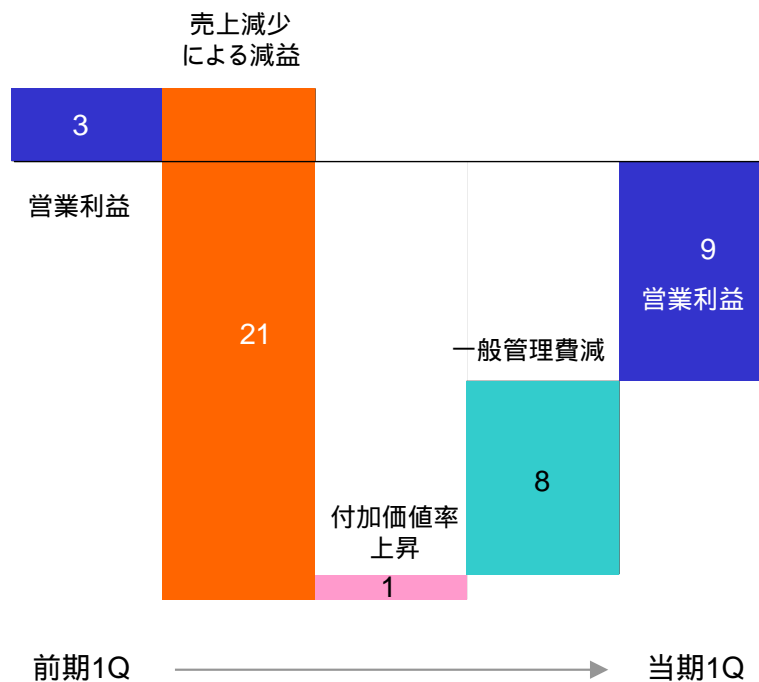
・液晶テレビ、ブルーレイディスクレコーダ、受信関連用電子機器がそれぞれ減少

### 前年同期比

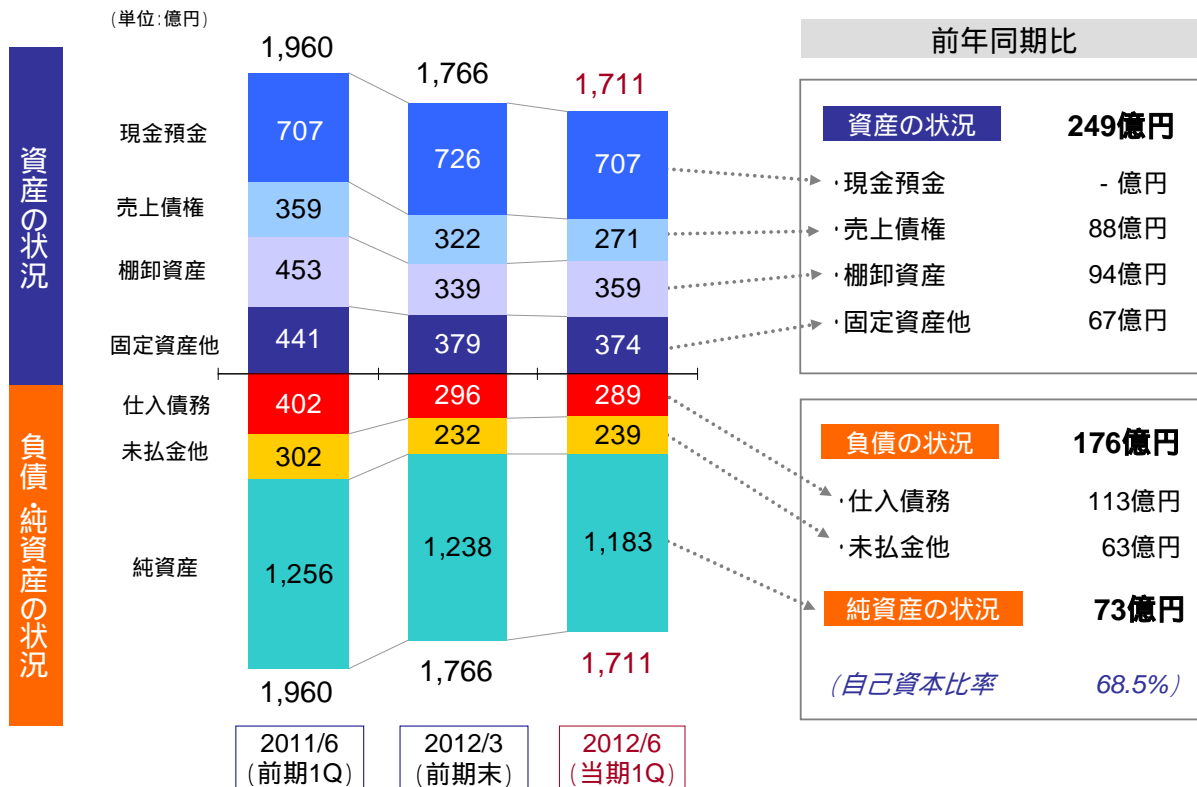
北米	29億円	(9.6%)
欧州	15億円	(50.4%)
アジア他	25億円	(49.0%)
日本	187億円	(67.6%)
<b>合計</b>	<b>256億円</b>	<b>(39.0%)</b>

## 6. 営業利益増減要因

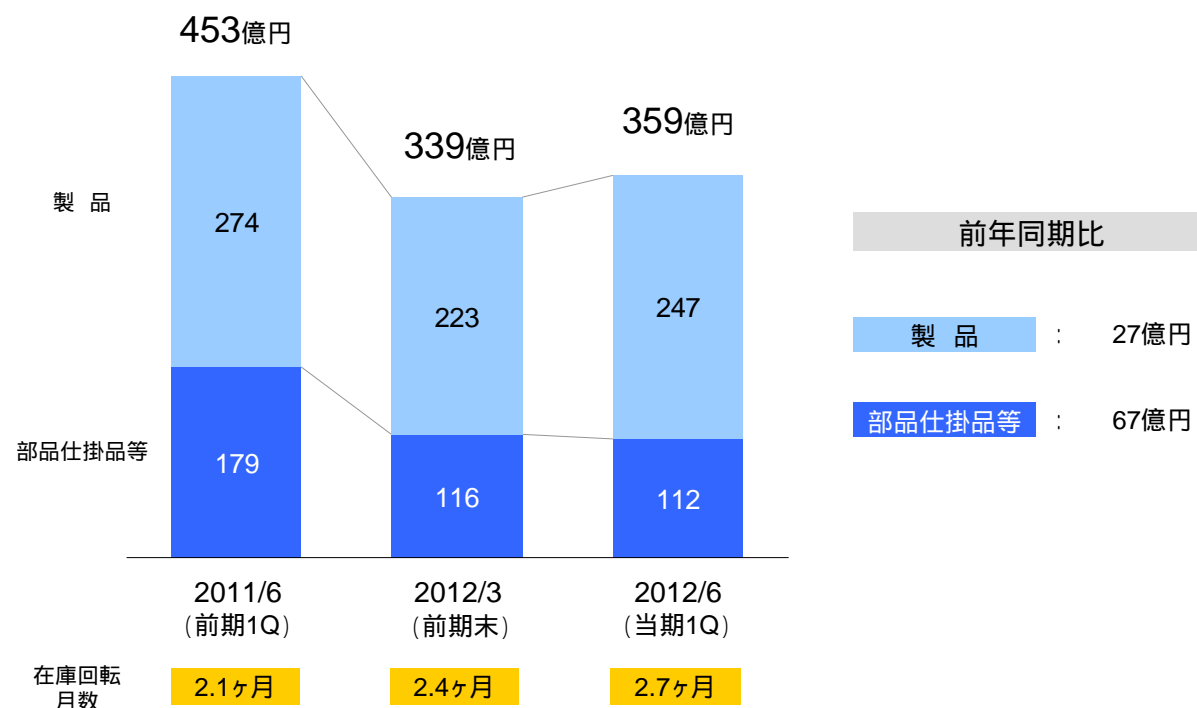
\* 付加価値 = 売上 - (売上原価 + 販売費)



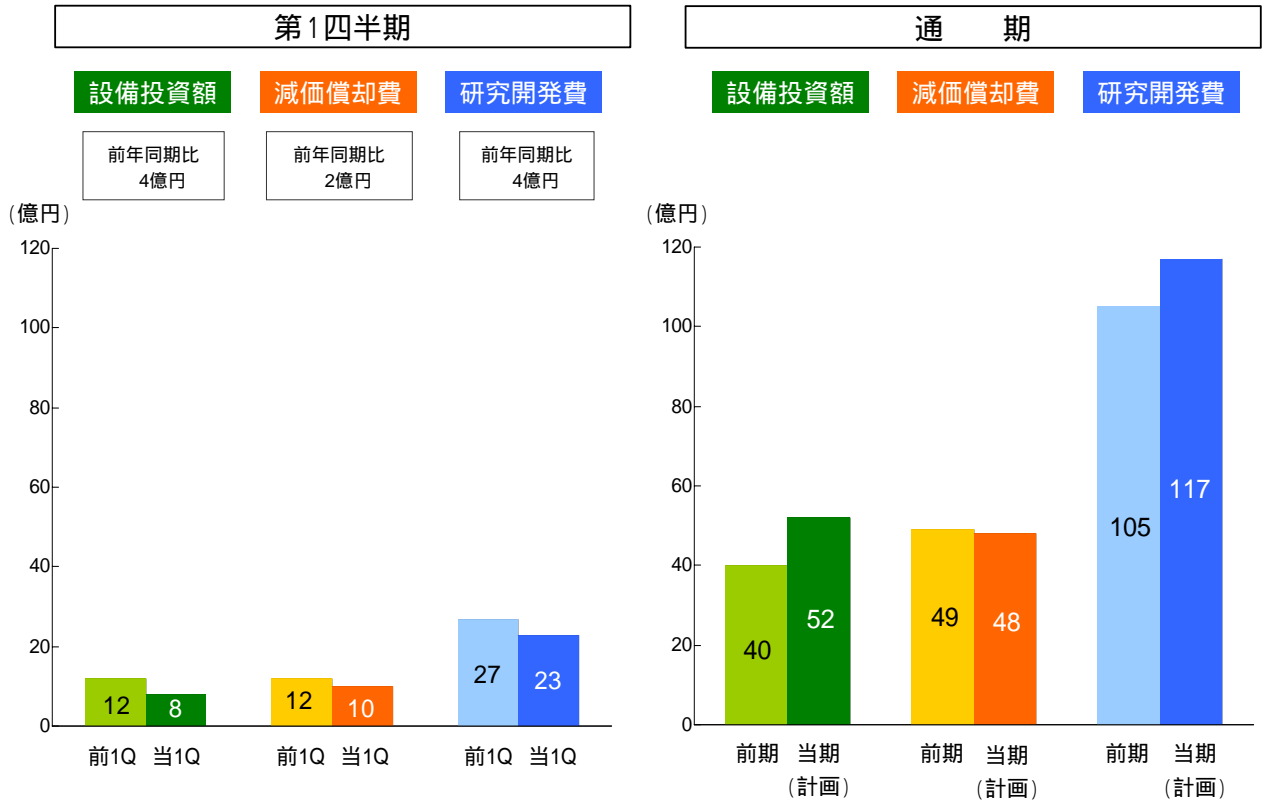
# 7. 財務の状況



# 8. 棚卸資産



# 9 . 設備投資額・減価償却費・研究開発費



## . 補足資料

1. 四半期別決算概要
2. 機器別売上高の推移(四半期)

# 1. 四半期別決算概要

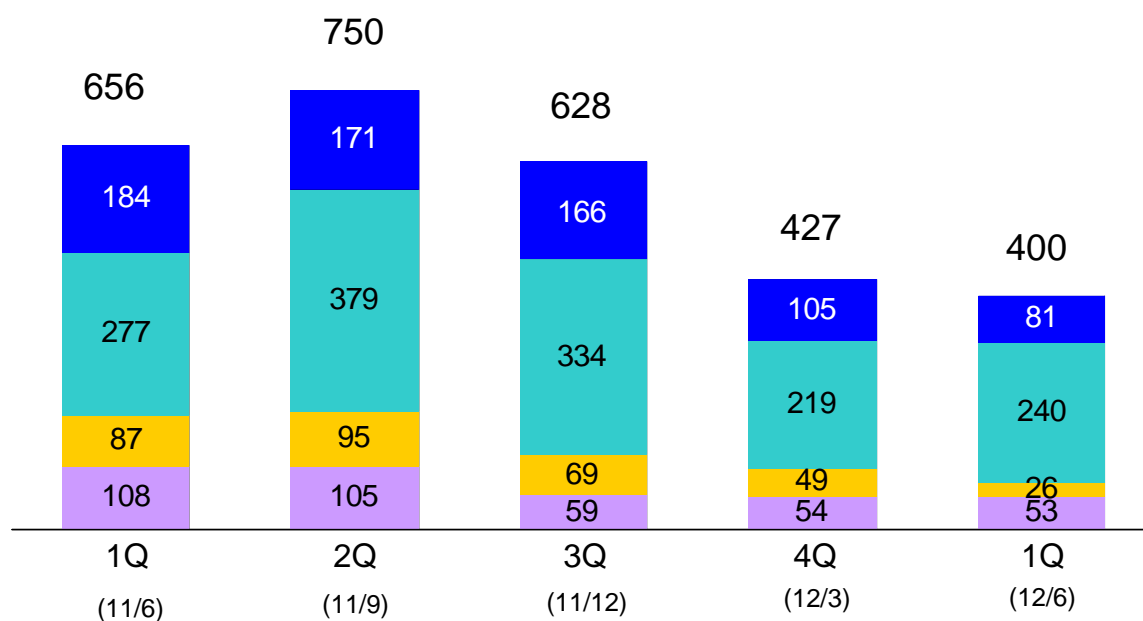
(単位: 億円)

	60期				61期
	1Q	2Q	3Q	4Q	1Q
売上高	656	750	628	427	400
営業利益 (営業利益率)	3 (0.5%)	17 (2.4%)	8 (1.3%)	24 (5.8%)	9 (2.4%)
経常利益 (経常利益率)	0 (0.1%)	4 (0.6%)	8 (1.4%)	12 (2.9%)	20 (5.1%)
四半期純利益 (四半期純利益率)	23 (3.6%)	6 (0.9%)	5 (1.0%)	10 (2.4%)	18 (4.6%)

# 2. 機器別売上高の推移(四半期)

■ DVD関連機器 ■ テレビ関連機器 ■ 情報機器 ■ その他

(億円)



本資料には、歴史的事実ではない将来の業績に関する予想及び見通しについての記載が含まれています。

これらの記載は、映像機器及び情報機器をはじめとする当社及び当社グループ会社の事業に関連する業界動向、国内外の経済状況並びに為替レートの変動その他の業績に影響を与える可能性のある要因について、現時点で把握可能な情報をもとにした仮定及び見通しを前提としています。

したがって、実際の業績は、エレクトロニクス業界における競争状況、市場動向、為替動向、新製品の導入及びその成否、税制や諸制度に関する世界的な状況を含む多くの不確実な要因の影響を受け、本記載の予想及び見通しとは大きく異なる場合がありますのでご承知おきください。

